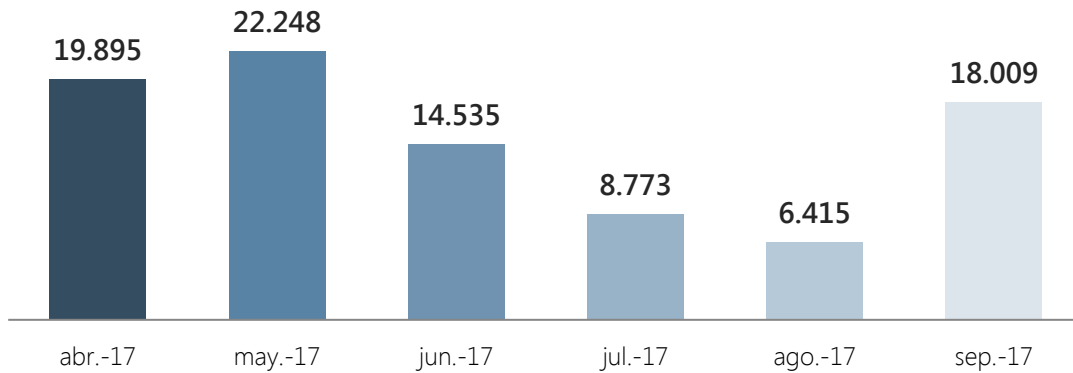


Indicadores Septiembre 2017

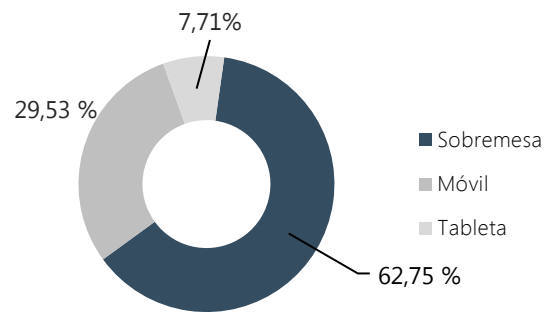
Nº de páginas vistas por mes








Resumen indicadores

Nº Páginas vistas	18.009
Nº Sesiones	8.597
Nº Usuarios	5.507
Nº Páginas por sesión	2,09
Duración media de sesión	2:08
% de Rebote	65,57 %
% Nuevas sesiones	57,02 %

Acceso según dispositivo



Accesos por redes sociales

 Twitter	1129	(54,44 %)
 Facebook	817	(39,39 %)
 Blogger	61	(2,94 %)
 Paper.li	23	(1,11 %)
 Google+	21	(1,01 %)

Accesos por país

 España	7.136	(83,01 %)
 México	402	(4,68 %)
 Colombia	152	(1,77 %)
 Argentina	86	(1,00 %)
 Perú	84	(0,98 %)

% del total de sesiones: (24,12%)