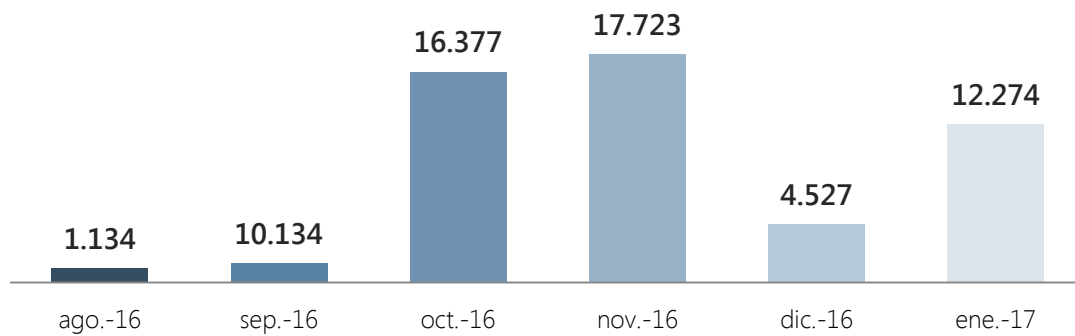


Indicadores Enero 2017

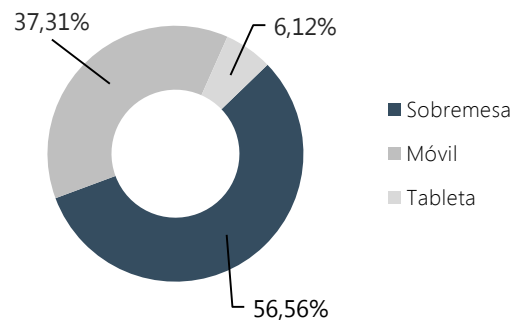
Nº de páginas vistas por mes



Resumen indicadores

Nº Páginas vistas	12.274
Nº Sesiones	3.642
Nº Usuarios	2.806
Nº Páginas por sesión	3,37
Duración media de sesión	0:01:35
% de Rebote	0,44%
% Nuevas sesiones	73,32%





Acceso según dispositivo



Accesos por redes sociales

 Facebook	1.127 (65,11 %)
 Twitter	543 (31,37 %)
 LinkedIn	25 (1,44 %)
 Blogger	12 (0,69 %)
 Google+	7 (0,40 %)

Accesos por país

 España	2.956 (81,16 %)
 México	104 (2,86 %)
 Argentina	89 (2,44 %)
 Colombia	66 (1,81 %)
 Perú	63 (1,73 %)

% del total de sesiones: 38,26 %