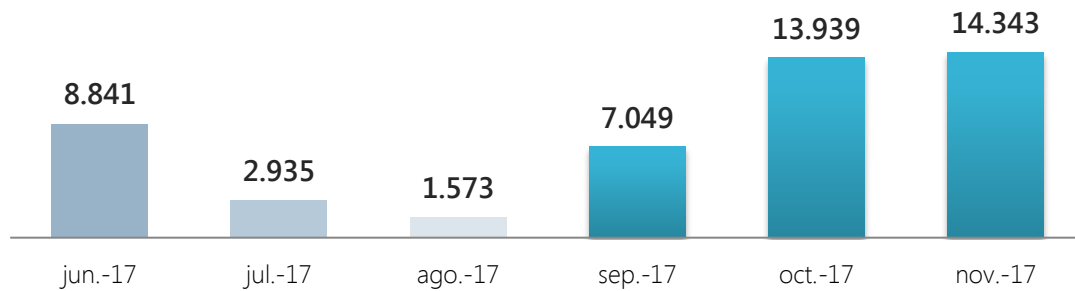


## Indicadores noviembre 2017

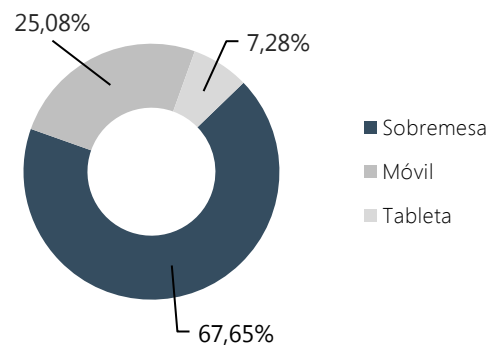
### Nº de páginas vistas por mes








### Resumen indicadores

Nº Páginas vistas	<b>14.343</b>
Nº Sesiones	4.933
Nº Usuarios	3.368
Nº Páginas por sesión	2,91
Duración media de sesión	0:01:07
% de Rebote	35,33%
% Nuevas sesiones	60,98%


### Acceso según dispositivo



### Accesos por redes sociales

 Twitter	<b>963</b> (53,89%)
 Facebook	<b>790</b> (44,21%)
 Google+	<b>12</b> (0,67%)
 Blogger	<b>10</b> (0,56%)
 Pinterest	<b>5</b> (0,28%)

### Accesos por país

 España	<b>3.972</b> (80,52%)
 Argentina	<b>146</b> (2,96%)
 México	<b>140</b> (2,84%)
 Estados Unidos	<b>95</b> (1,93%)
 Perú	<b>91</b> (1,84%)

% del total de sesiones: 36,23 %