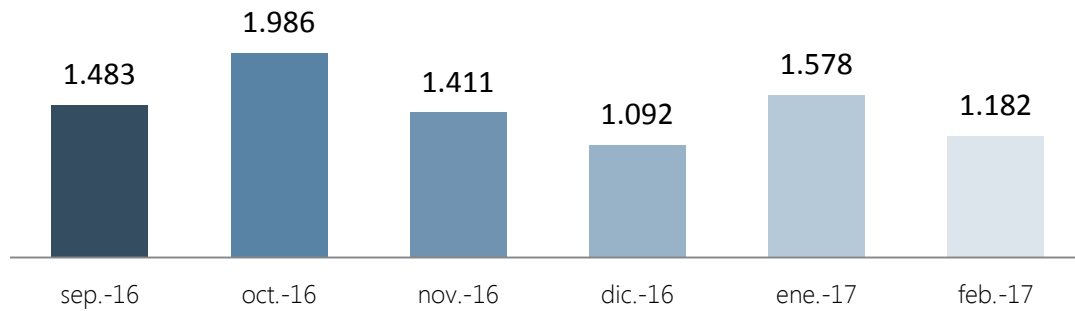


## Indicadores Febrero 2017

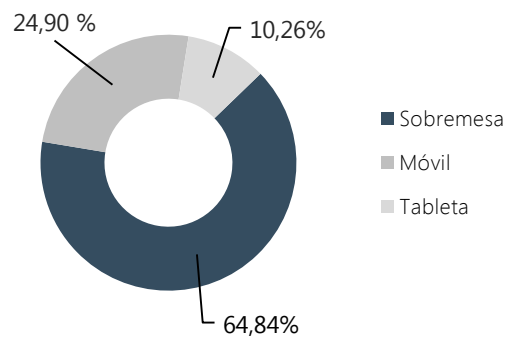
### Nº de páginas vistas por mes







### Resumen indicadores

Nº Páginas vistas	<b>1.182</b>
Nº Sesiones	731
Nº Usuarios	512
Nº Páginas por sesión	1,62
Duración media de sesión	0:01:12
% de Rebote	76,06 %
% Nuevas sesiones	57,73 %


### Acceso según dispositivo



### Accesos por redes sociales

 Twitter	<b>226</b> (62,43 %)
 Facebook	<b>134</b> (37,02 %)
 Google+	<b>1</b> (0,28 %)
 Pinterest	<b>1</b> (0,28 %)

### Accesos por país

 España	<b>580</b> (79,34 %)
 Argentina	<b>34</b> (4,65 %)
 México	<b>18</b> (2,46 %)
 Puerto Rico	<b>14</b> (1,92 %)
 Chile	<b>13</b> (1,78 %)

% del total de sesiones: 49,52 %