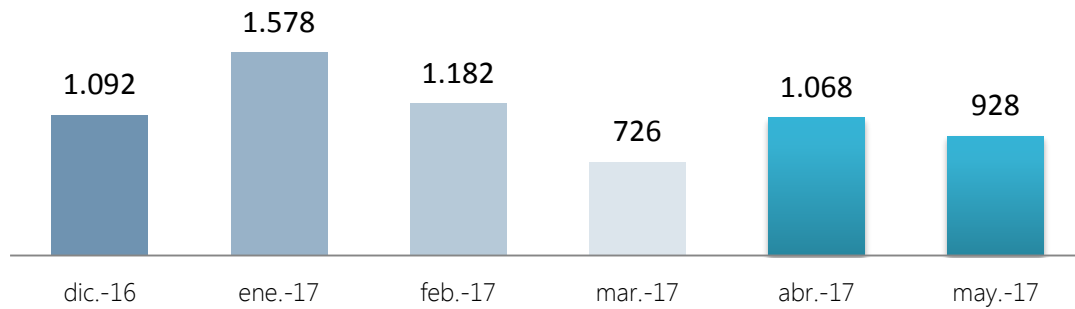


Indicadores mayo 2017

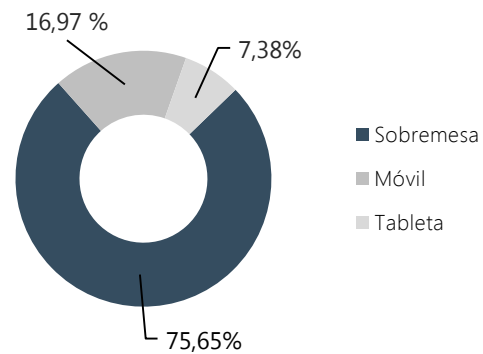
Nº de páginas vistas por mes






Resumen indicadores

Nº Páginas vistas	928
Nº Sesiones	542
Nº Usuarios	382
Nº Páginas por sesión	1,71
Duración media de sesión	0:01:24
% de Rebote	71,59 %
% Nuevas sesiones	62,73 %

Acceso según dispositivo



Accesos por redes sociales

 Facebook	100 (55,56 %)
 Twitter	79 (43,89 %)
 Blogger	1 (0,56 %)

% del total de sesiones: 50,82 %

Accesos por país

 España	419 (77,31 %)
 Colombia	23 (4,24 %)
 Argentina	21 (3,87 %)
 México	17 (3,14 %)
 Venezuela	17 (3,14 %)