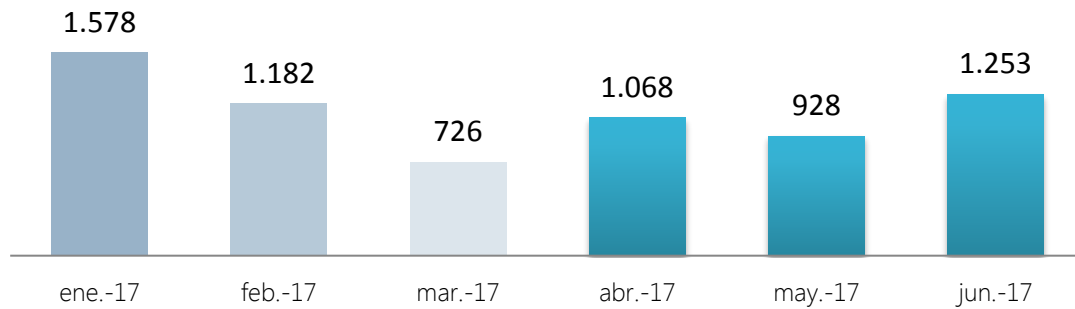


## Indicadores junio 2017

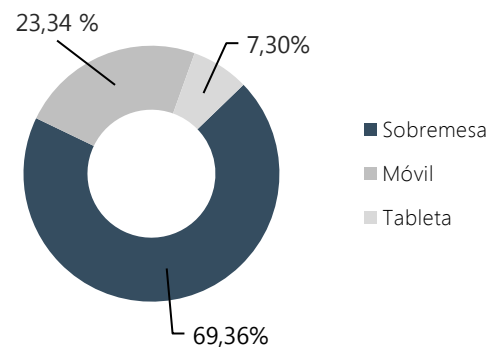
### Nº de páginas vistas por mes






### Resumen indicadores

Nº Páginas vistas	<b>1.253</b>
Nº Sesiones	767
Nº Usuarios	522
Nº Páginas por sesión	1,63
Duración media de sesión	0:01:33
% de Rebote	75,75 %
% Nuevas sesiones	59,84 %

### Acceso según dispositivo



### Accesos por redes sociales

 Facebook	<b>168</b> (53,33 %)
 Twitter	<b>146</b> (46,35 %)
 LinkedIn	<b>1</b> (0,32 %)

% del total de sesiones: 41,51 %

### Accesos por país

 España	<b>586</b> (76,40 %)
 México	<b>39</b> (5,08 %)
 Argentina	<b>22</b> (2,87 %)
 Colombia	<b>20</b> (2,61 %)
 Venezuela	<b>20</b> (2,61 %)