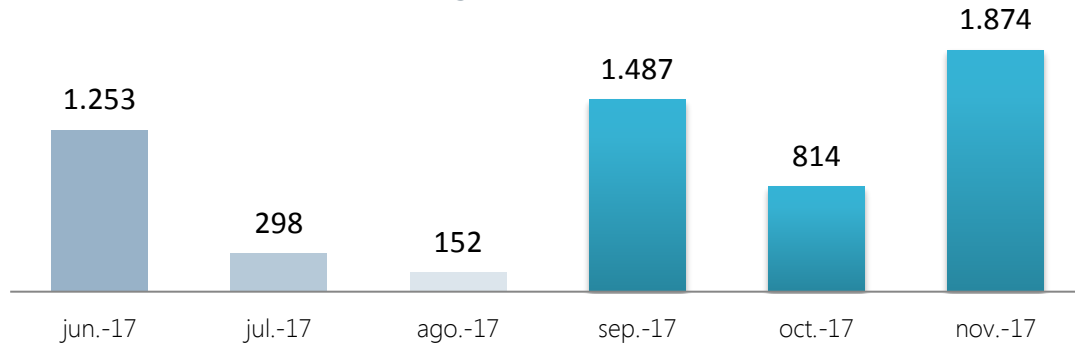


## Indicadores noviembre 2017

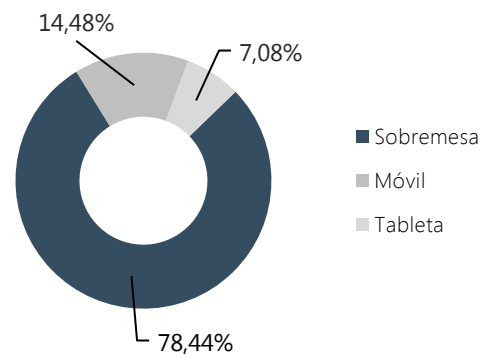
### Nº de páginas vistas por mes




### Resumen indicadores

Nº Páginas vistas	<b>1.874</b>
Nº Sesiones	1.271
Nº Usuarios	893
Nº Páginas por sesión	1,47
Duración media de sesión	0:01:08
% de Rebote	72,70%
% Nuevas sesiones	65,62%

### Acceso según dispositivo



### Accesos por redes sociales

 Twitter	<b>195</b> (75,88%)
 Facebook	<b>61</b> (23,74%)
 Wordpress	<b>1</b> (0,39%)

% del total de sesiones: 20,22%

### Accesos por país

 España	<b>1.112</b> (84,49%)
 Argentina	<b>29</b> (2,28%)
 México	<b>26</b> (2,05%)
 Colombia	<b>13</b> (1,02%)
 Estados Unidos	<b>9</b> (0,71%)