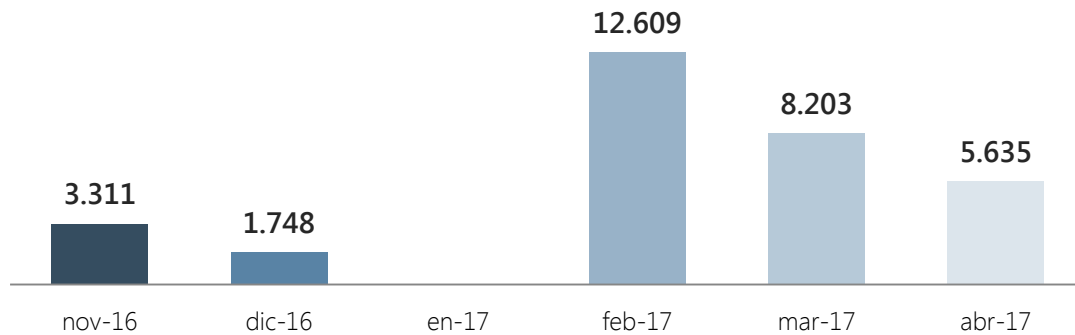


Indicadores Abril 2017

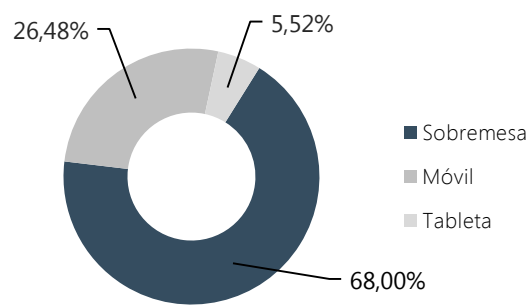
Nº de páginas vistas por mes









Resumen indicadores

Nº Páginas vistas	5.635
Nº Sesiones	2.900
Nº Usuarios	2.233
Nº Páginas por sesión	1,94
Duración media de sesión	0:01:28
% de Rebote	73,76%
% Nuevas sesiones	71,55%

Acceso según dispositivo



Accesos por redes sociales

 Facebook	426 (76,21%)
 Twitter	75 (13,42%)
 StumbleUpon	41 (7,33%)
 Pocket	7 (1,25%)
 Blogger	5 (0,89%)
 LinkedIn	2 (0,36%)

% del total de sesiones: 19,27%

Accesos por país

 España	1.727 (59,55%)
 México	259 (8,93%)
 Colombia	177 (6,10%)
 Argentina	134 (4,62%)
 Uruguay	70 (2,41%)
 Chile	63 (2,17%)