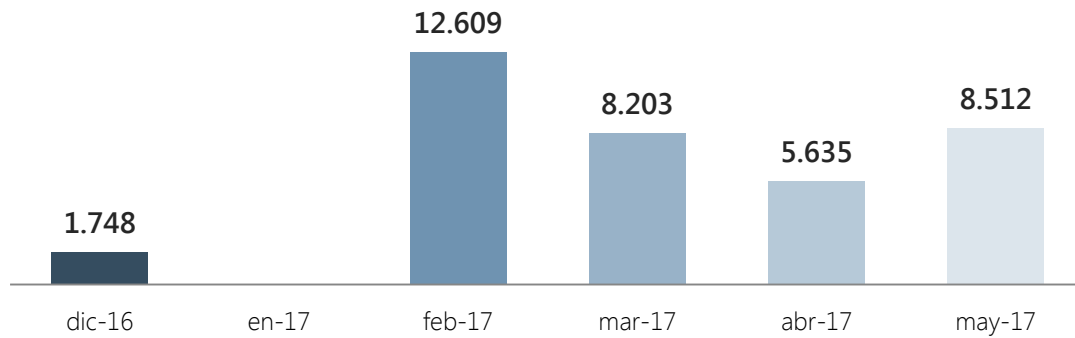


Indicadores Mayo 2017

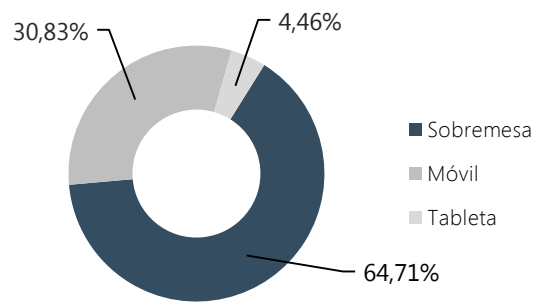
Nº de páginas vistas por mes









Resumen indicadores

Nº Páginas vistas	8.512
Nº Sesiones	3.500
Nº Usuarios	2.718
Nº Páginas por sesión	2,43
Duración media de sesión	0:01:42
% de Rebote	73,14%
% Nuevas sesiones	72,80%

Acceso según dispositivo



Accesos por redes sociales

 Facebook	449 (62,02%)
 Twitter	213 (29,42%)
 StumbleUpon	32 (4,42%)
 Yammer	19 (2,62%)
 Blogger	3 (0,41%)
 Pocket	3 (0,41%)

% del total de sesiones: 20,69%

Accesos por país

 España	2.276 (65,03%)
 México	262 (7,49%)
 Argentina	185 (5,29%)
 Colombia	171 (4,89%)
 Paraguay	72 (2,06%)
 Chile	70 (2,00%)