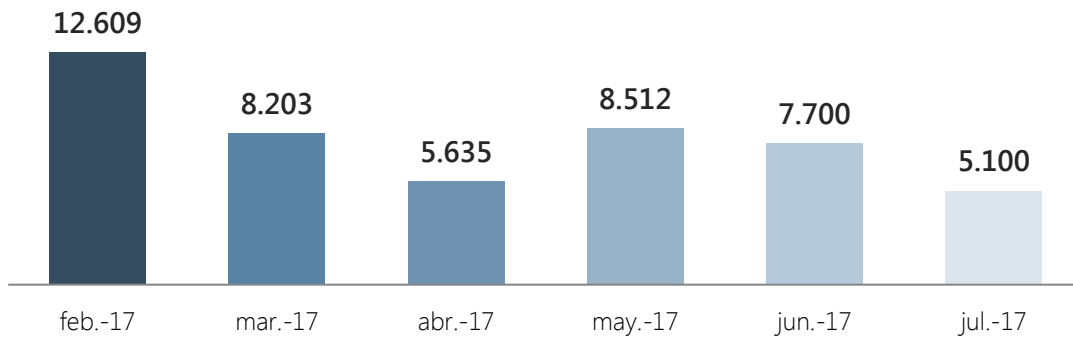


Indicadores Julio 2017

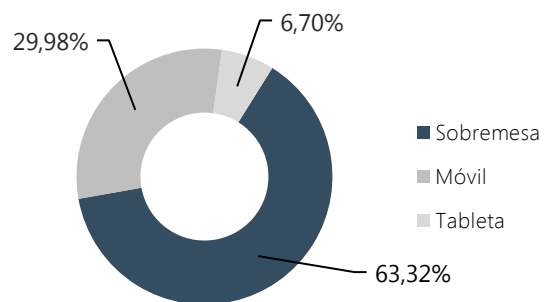
Nº de páginas vistas por mes









Resumen indicadores

Nº Páginas vistas	5.100
Nº Sesiones	2.598
Nº Usuarios	2.149
Nº Páginas por sesión	1,96
Duración media de sesión	0:01:27
% de Rebote	73,75%
% Nuevas sesiones	77,02%

Acceso según dispositivo



Accesos por redes sociales

 Twitter	291 (49,41 %)
 Facebook	228 (38,71 %)
 StumbleUpon	57 (9,68 %)
 Scoop.it	6 (1,02 %)
 Pinterest	4 (0,68 %)
 Pocket	2 (0,34 %)

% del total de sesiones: 22,67 %

Accesos por país

 España	1.446 (55,66 %)
 México	248 (9,55 %)
 Colombia	168 (6,47 %)
 Argentina	130 (5,00 %)
 Perú	96 (3,70 %)
 Chile	61 (2,35 %)