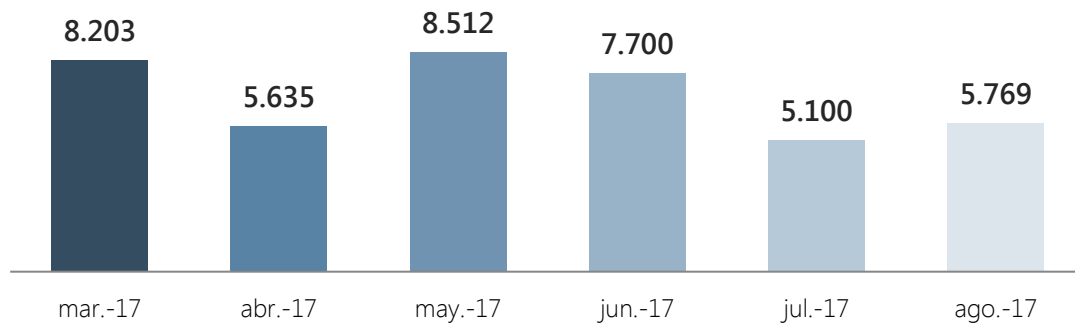


## Indicadores Agosto 2017

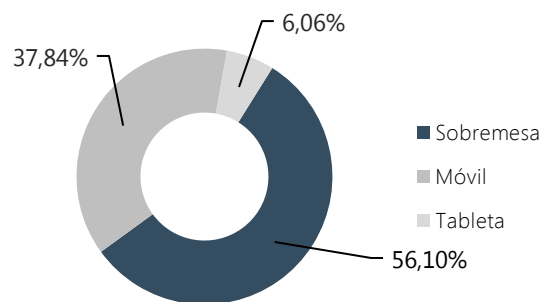
### Nº de páginas vistas por mes









### Resumen indicadores

Nº Páginas vistas	<b>5.769</b>
Nº Sesiones	2.722
Nº Usuarios	2.239
Nº Páginas por sesión	2,12
Duración media de sesión	0:01:46
% de Rebote	72,19%
% Nuevas sesiones	76,63%

### Acceso según dispositivo



### Accesos por redes sociales

 Twitter	<b>424</b> (57,69 %)
 Facebook	<b>276</b> (37,55 %)
 StumbleUpon	<b>19</b> (2,59 %)
 Pinterest	<b>7</b> (0,95 %)
 Blogger	<b>4</b> (0,54 %)
 Scoop.it	<b>3</b> (0,27 %)

% del total de sesiones: 27 %

### Accesos por país

 España	<b>1.446</b> (55,66 %)
 Argentina	<b>248</b> (9,55 %)
 Méjico	<b>168</b> (6,47 %)
 Colombia	<b>130</b> (5,00 %)
 Chile	<b>96</b> (3,70 %)
 Costa Rica	<b>61</b> (2,35 %)