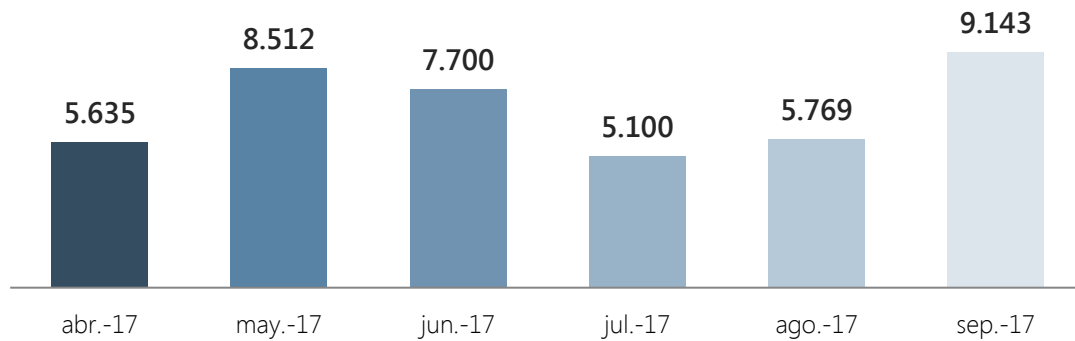


Indicadores Septiembre 2017

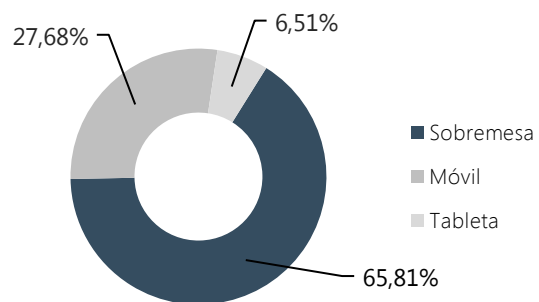
Nº de páginas vistas por mes








Resumen indicadores

Nº Páginas vistas	9.143
Nº Sesiones	3.826
Nº Usuarios	3.141
Nº Páginas por sesión	2,39
Duración media de sesión	0:01:54
% de Rebote	71,67%
% Nuevas sesiones	78,25%

Acceso según dispositivo



Accesos por redes sociales

 Twitter	276 (49,55 %)
 Facebook	251 (45,06 %)
 StumbleUpon	19 (3,41 %)
 Pinterest	6 (1,08 %)
 Blogger	2 (0,36 %)

% del total de sesiones: 14,56 %

Accesos por país

 España	2.343 (61,24 %)
 Argentina	392 (10,25 %)
 México	294 (7,68 %)
 Colombia	238 (6,22 %)
 Venezuela	78 (2,04 %)
 Chile	60 (1,57 %)