

## Indicadores Octubre 2017

### Nº de páginas vistas por mes

4.445

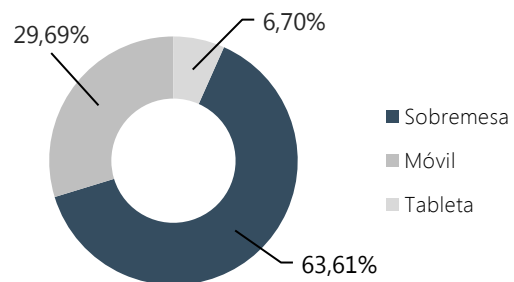


oct.-17






### Resumen indicadores

Nº Páginas vistas	<b>4.445</b>
Nº Sesiones	1.627
Nº Usuarios	1.133
Nº Páginas por sesión	2.73
Duración media de sesión	0:02:50
% de Rebote	56,12%
% Nuevas sesiones	63,25%

### Acceso según dispositivo



### Accesos por redes sociales

 Twitter	<b>429</b> (88,27 %)
 Facebook	<b>48</b> (9,88 %)
 Scoop.it	<b>3</b> (0,62 %)
 LinkedIn	<b>1</b> (0,21 %)
 Pinterest	<b>1</b> (0,21 %)

% del total de sesiones: 29,87 %

### Accesos por país

 España	<b>1.350</b> (82,97 %)
 Argentina	<b>75</b> (4,61 %)
 Méjico	<b>56</b> (3,44 %)
 Perú	<b>39</b> (2,40 %)
 Colombia	<b>25</b> (1,54 %)