

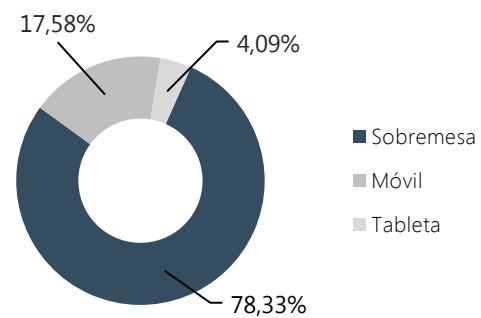
## Indicadores Noviembre 2017







### Resumen indicadores

Nº Páginas vistas	<b>3.279</b>
Nº Sesiones	1.320
Nº Usuarios	952
Nº Páginas por sesión	2,48
Duración media de sesión	0:02:45
% de Rebote	60,68%
% Nuevas sesiones	64,09%

### Acceso según dispositivo



### Accesos por redes sociales

 Twitter	<b>208</b> (87,76 %)
 Facebook	<b>23</b> (9,70 %)
 LinkedIn	<b>3</b> (1,27 %)
 Pinterest	<b>3</b> (1,27 %)

### Accesos por país

 España	<b>1.052</b> (79,70 %)
 Méjico	<b>63</b> (4,77 %)
 Colombia	<b>48</b> (3,64 %)
 Argentina	<b>43</b> (3,26 %)
 Ecuador	<b>28</b> (2,12 %)

% del total de sesiones: 17,95 %