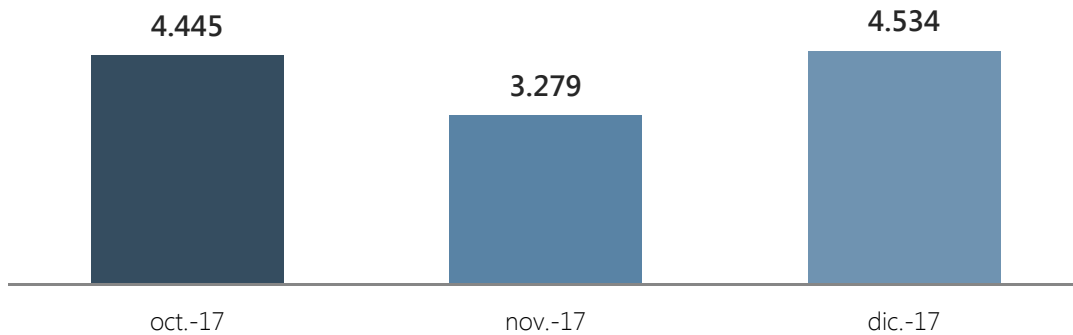


Indicadores Diciembre 2017

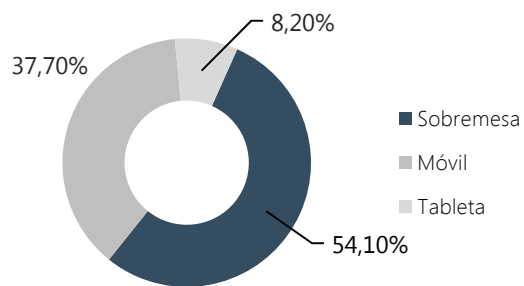
Nº de páginas vistas por mes








Resumen indicadores

Nº Páginas vistas	4.534
Nº Sesiones	1.634
Nº Usuarios	1.166
Nº Páginas por sesión	2,77
Duración media de sesión	0:02:34
% de Rebote	57,96%
% Nuevas sesiones	62,97%

Acceso según dispositivo



Accesos por redes sociales

 Twitter	557 (95,05 %)
 LinkedIn	13 (2,22 %)
 Facebook	9 (1,54 %)
 Blogger	4 (0,68 %)
 Youtube	1 (0,17%)

% del total de sesiones: 35,86 %

Accesos por país

 España	1.359 (83,17 %)
 Argentina	50 (3,06 %)
 México	42 (2,57 %)
 Colombia	25 (1,53 %)
 Puerto Rico	23 (1,41 %)