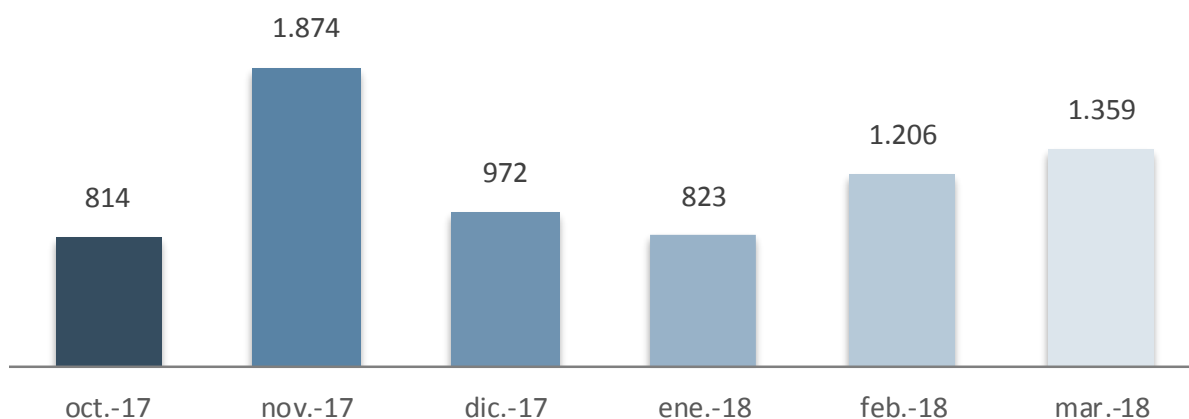


Indicadores marzo 2018

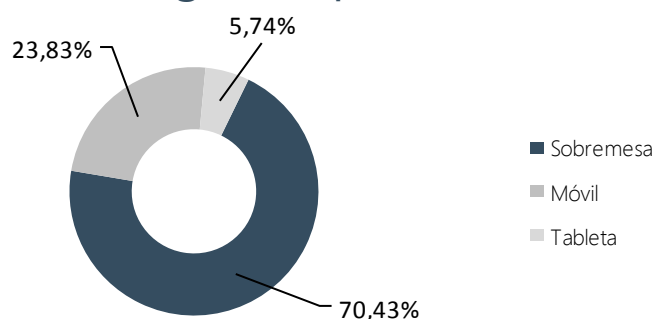
Nº de páginas vistas por mes







Resumen indicadores

Indicador	Valor
Nº Sesiones	840
Nº Usuarios	575
Nº Páginas por sesión	1,46
Duración media de sesión	0:01:34
% de Rebote	71,79%
% Nuevas sesiones	58,57%






Acceso según dispositivo



Accesos por redes sociales

	Twitter	189	(77,78%)
	Facebook	50	(20,58%)
	Pinterest	3	(1,23%)
	LinkedIn	1	(0,41%)

Accesos por país

	España	481	(83,51%)
	Argentina	15	(2,6%)
	México	15	(2,6%)
	Perú	14	(2,43%)
	Colombia	10	(1,74%)

% del total de sesiones: 29,295%